

# 中国少年先锋队标志礼仪基本规范

少先队标志礼仪是少先队组织教育的重要组成部分，抓好队组织教育就要准确运用并规范好少先队标志和礼仪。因为少先队是全国统一的组织，因此队组织礼仪必须是全国统一的。要严格执行《中国少年先锋队标志礼仪基本规范》。

（网站查询：中国少年先锋队）

## 红领巾：

### 含义：

红领巾是少先队员的标志。它代表红旗的一角，是革命先烈的鲜血染成。每个队员都应该佩戴它和爱护它，为它增添新的荣誉。

注：红领巾是红旗的一角，并不是国旗或队旗的一角。红旗是无产阶级革命的向征。

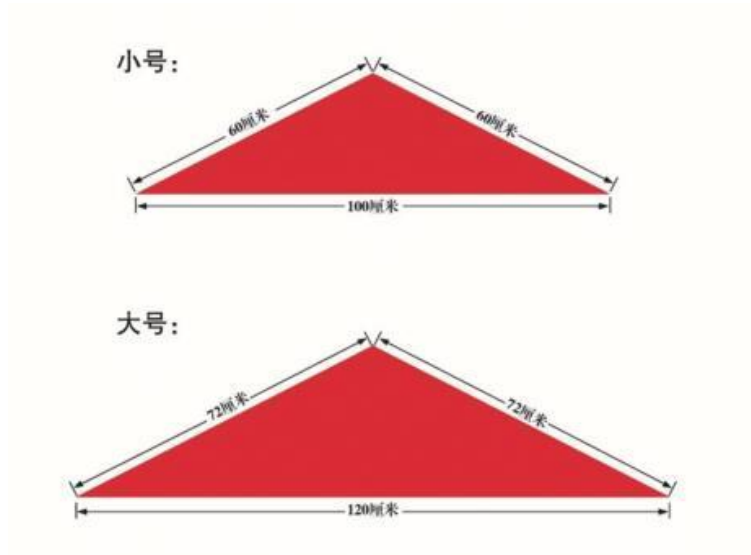
## 规格和材质

红领巾分为小号、大号两个规格，分别是：

小号：底边长 100 厘米、腰边长 60 厘米。

大号：底边长 120 厘米、腰边长 72 厘米。

红领巾颜色采用国旗红,可用布、绸、缎等材料按照标准制作。




#### 佩戴方法:

1. 将红领巾披在肩上,钝角对准脊椎骨,右角放在左角下面,两角交叉;
2. 将右角经过左角前面拉到右边,左角不动;
3. 右角经左右两角交叉的空隙中拉出,右角恰绕过左角一圈;
4. 将右角从此圈中拉出,抽紧。

## 怎样系红领巾最简单




1. 将红领巾披在肩上，钝角对脊椎骨，右角放在左角下面，两角交叉。



2. 将右角经过左角前面拉到右边，左角不动



3. 右角经左右两角交叉的空隙中拉出，右角恰绕过左角一圈。



4. 将右角从此圈中拉出，抽紧。

## 佩戴及使用要求：

1. 少先队组织要教育队员爱护红领巾，保持红领巾干净、平整，佩戴时服装规整。

2. 小学低、中年级队员佩戴小号红领巾，小学高年级和初中队员佩戴大号红领巾。小学低、中年级身高较高的队员，可佩戴大号红领巾。少先队员离队时应珍藏红领巾和队徽徽章。

3. 少先队员参加校内外少先队集会、活动，参加升国旗仪式、开学典礼、毕业典礼等重要仪式活动，须佩戴红领巾。参加体育活动、生产劳动或在家里休息时，可以不佩戴红领巾。

巾。天气炎热时可暂不佩戴红领巾,但应佩戴队徽徽章。

4. 各级少先队组织、少先队员、少先队辅导员不得购买使用不合规定的红领巾。

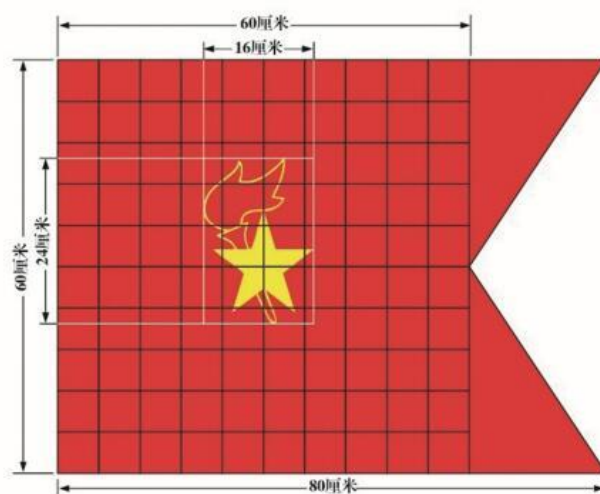
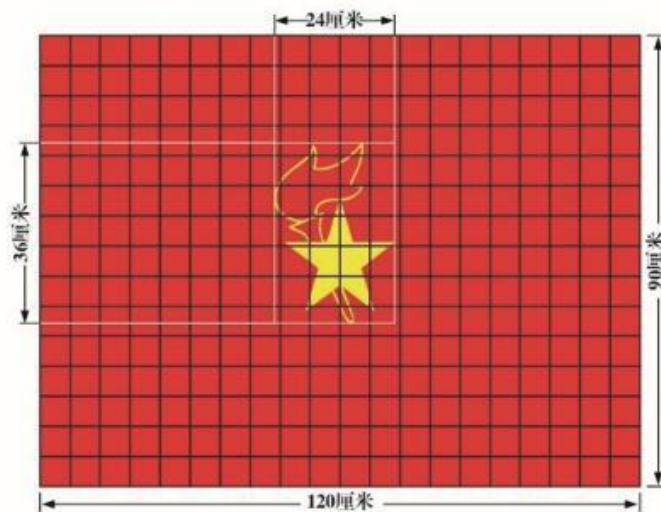
5. 少先队辅导员在参加少先队集会、活动时,应佩戴大号红领巾。少先队活动邀请有关领导、来宾等成年人参加时,领导、来宾佩戴大号红领巾。

6. 红领巾及其名义不得用于商标、商业广告以及商业活动。

## 队旗:

### 含义和样式

队旗是少先队组织的标志。五角星加火炬的红旗是少先队队旗,五角星代表中国共产党的领导,火炬象征光明,红旗象征革命胜利。星星火炬是在大、中队旗的正中间,与党团旗在左上角的位置不同,队旗执旗时能让星星火炬充分显示出来。



## 大、中队旗使用要求：

1. 大、中队旗是少先队大队、中队的标志,在下列情况下使用:

(1) 少先队组织在开展集体活动时;

(2) 少先队大(中)队举行入队仪式时;初中少先队大队举行离队仪式时;

(3) 成立少先队大队或中队时;

(4) 少先队组织举行重要会议时。

上述情况外,使用队旗及其图案需经县级(含)以上少工委批准。

2. 少先队员要热爱队旗,在少先队集会、活动中出旗、退旗时应敬队礼。1 名少先队员旗手和至少 2 名少先队员护旗手组成旗手组合,旗手右手握旗杆下部贴腰,左手伸直握旗杆中上部,队旗倾斜成约 45 度角。升国旗仪式上,少先队员敬队礼,旗手要执旗敬礼。

3. 队旗平时应陈列在队室,不悬挂。

4. 队旗及其图案不得用于商标、商业广告以及商业活动。

5. 各级少先队组织不得使用破损、污染、褪色或不符合制作规定的队旗。

6. 呼号时,旗手由稍息转为立正姿势,不用换手持旗呼号或行旗手礼。



旗手立正



旗手稍息1



旗手稍息2



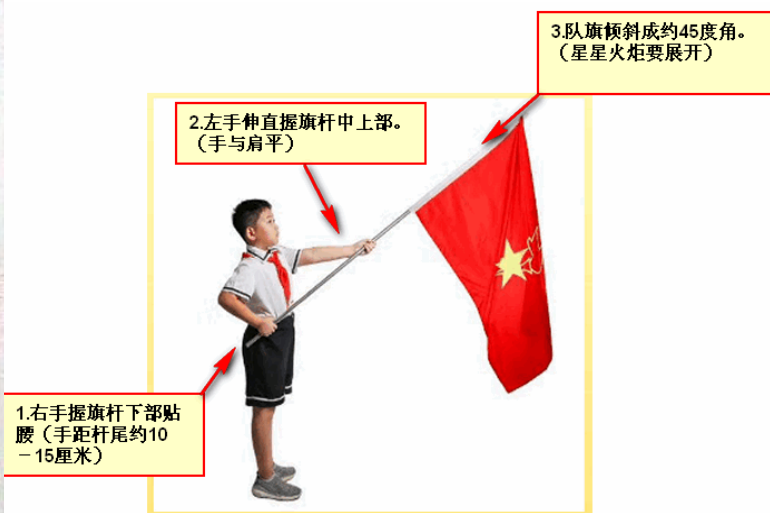
旗手稍息3

队员呼号时，旗手由稍息转为立正姿势。

### 静止执旗时示意图

### 行进执旗姿势：

室外有风适用 90 度执旗，室内适用 45 度执旗。

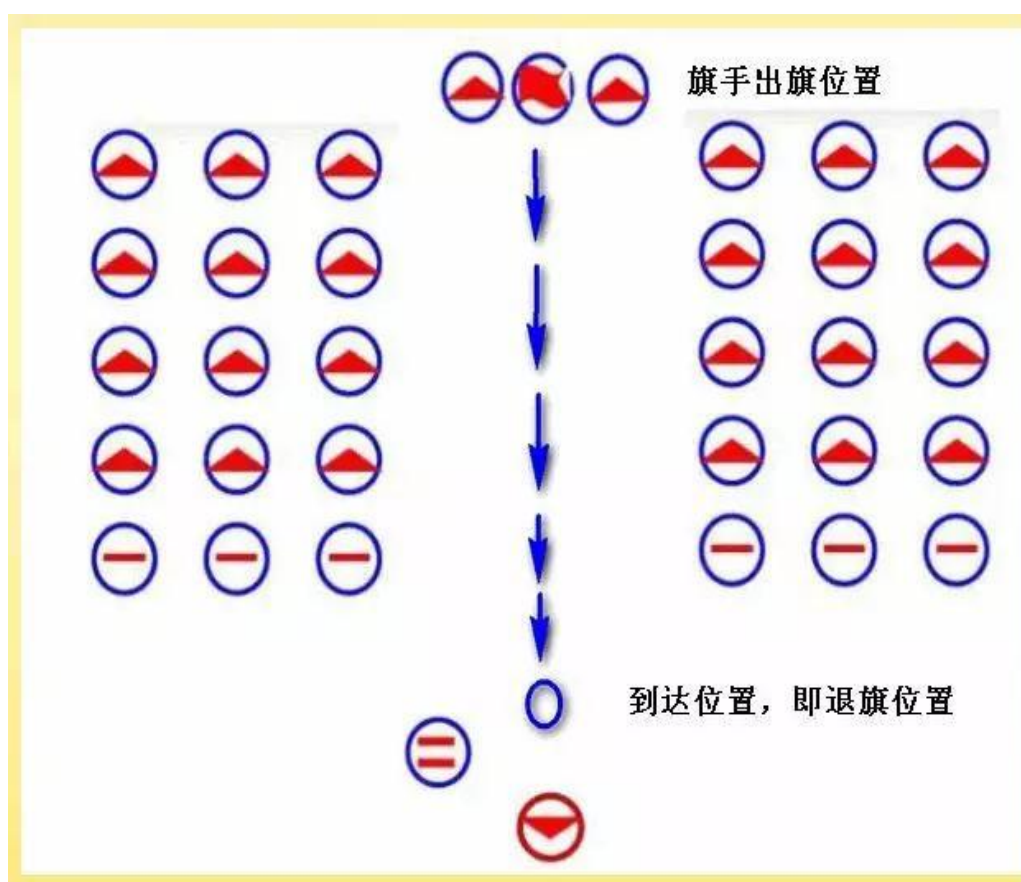


旗手行进和敬礼时的示意图



## 大、中队举行队会仪式时列队和队旗行进路线

出旗时，旗手、护旗手应从整个队伍后方出发，从全体队员中间经过，到队伍正前方停下，退旗时按原路退出。出旗和退旗时，辅导员、全体队员和护旗手敬礼。在不具备中间出退旗条件时，可参考以前出退旗路线。



## 队徽：



队徽长高比例为1.8：2.2，不同场合使用的队徽，可根据实际需要按比例制作。

## 样式

五角星加火炬和写有“中国少先队”的红色绶带组成少先队队徽。五角星、“中国少先队”五个字和火炬柄为金色，绶带和火炬的火焰为正红色，火焰和绶带镶金边，“中国少先队”字体为黑体。

## 徽章

队徽可制作成徽章供队员佩戴。徽章的规格为高 2.2 厘米，宽 1.8 厘米。少先队员不得使用不符合规范的队徽。



## 使用

1. 队徽是少先队组织的象征，使用范围是：
  - (1) 少先队各级代表大会等重要场合应悬挂队徽；
  - (2) 少先队队室、中队角等少先队标志性阵地应悬挂队徽或张贴队徽图案；
  - (3) 团委、少工委的会议室可以悬挂队徽或张贴队徽图



案；

(4) 有关少先队的外事场合可以悬挂队徽或张贴队徽图

案；

(5) 少先队的各级组织颁发的奖状、奖旗、奖章、证书和其他荣誉性文书、证件上可以印队徽图案；

(6) 少先队的报刊和出版物、新媒体文化产品、网站上可以使用队徽图案。

上述情况外，使用队徽及其图案需经县级(含)以上少工委批准。不同场合使用的队徽可根据实际需要等比例制作。

2. 队徽及其图案、星星火炬名义不得用于商标、商业广告以及商业活动。

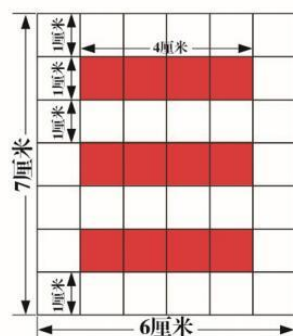
3. 各级少先队组织不得使用不符合规范的队徽。

4. 队徽的正确摆放

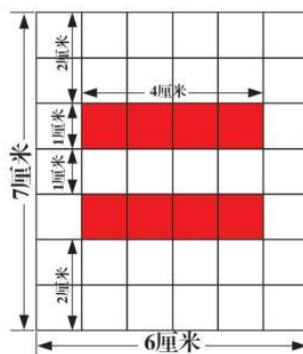
队室、队角、队活动背景、宣传展板、标语牌等都经常要使用队徽，队徽为什么置放的定位一般是在背景物的左上、正上或正中，不能放在右上，甚至左下、正下和右下！因为要放在本图最高位。

## 队委（队长）标志：

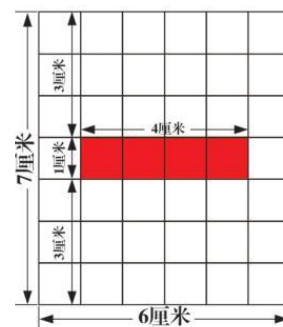
样  
式



大队长和大队委员的标志



中队长和中队委员的标志



小队长标志

## 佩戴和使用：

1. 大队、中队委员会委员和小队长都要在佩戴红领巾的同时，在左臂佩戴队委（队长）标志。

2. 各级少先队组织不得使用不合规范的异形队委（队长）标志。

3. 建议做到：标志的上沿距肩头一拳，标志朝正左方，红杠要水平。

## 队礼：

**动作：**立正，右手五指并拢，手掌与小臂成直线，自下至上经胸前高举头上约5厘米（约一拳），动作自然流畅，掌心朝向左前下方。

**含义：**右手五指并拢，高举头上。



它表示人民的利益高于一切。

**行礼场合:**少先队员在升降国旗时、在队旗出场和离场时、在烈士墓前、在参与队活动仪式时都要敬队礼。在其他场合中,如遇到师长等,队员也可行队礼。

少先队集会报告和列队、行进、检阅时,只由小队长、中队长、大队长敬队礼,其他队员注目致敬。

**队礼终型:**右手五指并拢,手掌与小臂成直线,拇指跟关节对准身体中线,于头上方,约距头上一拳。右掌心向左前下方。大臂向右约45度(不耸肩)。右肘尖不外撇,收下颚,昂首挺胸,精神饱满。

## **呼号:**

**内容:**

领呼人呼号:“准备着:为共产主义事业而奋斗!”

在场全体队员回答:“时刻准备着!”

**动作:**呼号时,领呼人面向队员,在“呼号”动令后,领呼人和队员举右拳至肩上,拳于耳侧,拳心向左前方,进行呼号。呼号完毕,领呼人落下右拳,全体队员随之落下右拳。

**领呼:**少先队呼号由少先队辅导员,也可由党、团组织的代表,或拥护党的领导、对祖国有特殊贡献、可以作为少先队员表率的人领呼。严禁让队委(队长)、队员领呼。

请领导来宾领呼主持动令词：

1. 请\*\*\*带领我们呼号，全体立正！呼号！
2. 或全体立正！请\*\*\*带领我们呼号，呼号！
3. 本队辅导员领呼：不须报职务、姓名，在“呼号”动令后，直接领呼。

## **入队宣誓：**

**内容：**我是中国少年先锋队队员。我在队旗下宣誓：我热爱中国共产党，热爱祖国，热爱人民，好好学习，好好锻炼，准备着：为共产主义事业贡献力量！

**动作：**宣誓时，少先队员面向大队旗，跟随领誓人右手举拳至肩上，拳于耳侧，拳心向左前方。旗手执大队旗倾斜，旗面朝向队员，护旗手执旗帜两角展开旗面。

**队歌：**《我们是共产主义接班人》（周郁辉作词、寄明作曲）在少先队集会或活动时唱完整队歌（两段歌词）。少先队队室陈列队歌曲谱和歌词。

## 中国少年先锋队队歌

1 =  $\flat$ B  $\frac{2}{4}$

精神饱满地

周郁辉词 寄明曲

$\dot{1}$  — | 5 3 | 1 2 | 3 5 | 6· 2 |  $\dot{1}$  7 6 |  
 1. 我 们 是 共 产 主 义 接 班  
 2. 我 们 是 共 产 主 义 接 班  
 $5$  — |  $5$  5 5 |  $\dot{3}$ ·  $\dot{3}$  |  $\dot{2}$   $\dot{1}$  |  $\dot{2}$ ·  $\dot{1}$  |  $\dot{3}$  5 7 |  
 人, 继 承 革 命 先 辈 的 光 荣 传  
 人, 沿 着 革 命 先 辈 的 光 荣 路  
 $6$  — |  $6$   $\dot{1}$  2 | 3 0 | 5 0 | 0 6 | 4· 3 | 2 3 |  
 统, 爱 祖 国, 爱 人 民, 鲜  
 程, 爱 祖 国, 爱 人 民, 少 先  
 $2$ ·  $\dot{1}$  | 2 3 | 5 |  $\dot{1}$ · 6 | 5· 6 | 3· 2 | 1 | 1 — |  
 艳 的 红 领 巾 飘 扬 在 前 胸。  
 队 员 是 我 们 骄 傲 的 名 称。  
 $5$ · 5 |  $\dot{1}$  |  $\dot{1}$  0 | 3· 3 | 6 | 6 0 | 5· 5 | 6 | 3 0 |  
 不 怕 困 难, 不 怕 敌 人, 顽 强 学 习  
 时 刻 准 备, 建 立 功 勋, 要 把 敌 人

$6$ · 5 |  $\dot{4}$  3 | 2 0 | 3· 2 | 1 1 | 2· 1 | 2· 3 | 2 |  
 坚 决 斗 争。 向 着 胜 利 勇 敢 前 进,  
 消 灭 干 净。 为 着 理 想 勇 敢 前 进,  
 $5$ · 4 | 3· 3 | 2 3 | 5· 5 | 5 6 | 5 5 5 |  $\dot{1}$  — |  $\dot{1}$ · 2 |  
 向 着 胜 利 勇 敢 前 进 前 进, 向 着 胜 利  
 为 着 理 想 勇 敢 前 进 前 进, 为 着 理 想  
 $\dot{3}$ · 3 | 2  $\dot{1}$  | 2 0 | 3 5 6 | 3· 3 | 2  $\dot{1}$  | 6 0 | 7 0 |  
 勇 敢 前 进, 我 们 是 共 产 主 义 接 班  
 勇 敢 前 进, 我 们 是 共 产 主 义 接 班  
 $\dot{1}$  — |  $\dot{1}$  — :|  
 人。  
 人。

## 队会仪式基本程序

少先队组织在重大的节日、纪念日、组织集会或者举行大、中队会时,都应该举行队会仪式。

举行仪式前,先要集合,整理队伍,报告人数。

报告时,小队长向本小队队员发出“立正”口令,然后跑步到中队长面前,敬礼,报告:“报告中队长,第 x 小队应到队员 x 人,实到 x 人。报告完毕。”中队长回答:“接受你的报告!请稍息。”敬礼。小队长回原位发出“稍息”口令,小队稍息。

各小队报告毕,由中队长向中队辅导员报告。

报告时,中队长向全中队发出“立正”口令,然后跑步到辅导员面前,敬礼,报告:“报告辅导员,本中队应到队员 xx 人,实到 xx 人。报告完毕。”辅导员回答:“接受你的报告!请稍息。并根据活动性质提出祝贺语,如“预祝本次活动成功!”敬礼。中队长敬礼,回原位,发出“稍息”口令。

(如是大队集会,就由各中队长依次向大队长报告,再由大队长向大队辅导员报告。视活动实际情况,也可由大队长直接向大队辅导员报告。)

接着活动开始,程序如下:

1. 全体立正,仪式开始
2. 出旗(奏出旗曲,全体队员敬礼)
3. 唱队歌
4. 中队长讲话(如果是大队集会,由大队长讲话)
5. 进行活动
6. 辅导员讲话(活动结束后作简短小结)
7. 呼号
8. 退旗(奏退旗曲,全体队员敬礼)
9. 活动结束

出旗时,旗手、护旗手应从整个队伍正后方出发,从全体队员中间经过,到队伍正前方停下,退旗时按原路退出。出旗和退旗时,辅导员、全体队员和护旗手敬礼。



## 初中建队仪式基本程序

初一年级应全面建立少先队组织,规范举行初中建队仪式。

基本程序如下:

1. 全体立正,仪式开始
2. 出旗(奏出旗曲,全体队员敬礼)
3. 唱队歌
4. 大队委员会宣读初一年级中队成立决定
5. 为新建中队授中队旗
6. 为新建中队聘请中队辅导员
7. 重温入队誓词
8. 呼号
9. 退旗(奏退旗曲,全体队员敬礼)
10. 仪式结束

## 离队仪式基本程序

年满 14 周岁的队员应该离队。由少先队大队举行离队仪式。

基本程序如下:

1. 全体立正,仪式开始
2. 出旗(奏出旗曲,全体队员敬礼)
3. 唱队歌

4. 大队委员会宣布超龄离队人数
5. 即将离队的少先队员代表发言
6. 少先队辅导员寄语
7. 向队旗行队礼
8. 呼号
9. 退旗（奏退旗曲，全体队员敬礼）
10. 仪式结束

离队仪式上，不得摘去离队队员的红领巾，一般不宣读离队队员名单，而只宣布人数。超龄队员离队后，红领巾、队徽由本人保存，留作纪念。

可视实际情况，与初中新团员入团仪式结合举行离队入团仪式，以加强团前教育、团队衔接。